



華通電腦股份有限公司 114 年股東常會會議記錄

時間：中華民國 114 年 5 月 28 日(星期四)上午九時整。

地點：桃園市蘆竹區新莊里大新路 814 巷 91 號本公司。

開會方式：實體股東會

出席股東及股東代理人代表股份總數共計 877,043,874 股，佔本公司已發行股份總數 1,191,820,589 股之 73.58%。

出席：江培琨董事、吳健董事、彭楷賢董事、吳柏毅董事、呂學順董事、吳彭弘董事、劉騰凌獨立董事、黃鑿澄獨立董事

列席：吳欣亮會計師、李永然律師、陳宜鴻律師。

主席：江培琨董事長

記錄：邱月珊

宣布開會：出席股東代表股份總數已達法定數額，主席宣布開會。

一、主席致詞：(略)

二、報告事項：

- (一) 114 年度營業報告書。(詳如附件)
- (二) 114 年度審計委員會查核報告書。(詳如附件)
- (三) 114 年度員工及董事酬勞分派報告。(請參閱議事手冊)
- (四) 114 年度盈餘分派現金股利情形報告。(請參閱議事手冊)
- (五) 本公司對外背書保證事項報告。(請參閱議事手冊)

三、承認事項：

第一案

提案人：董事會

案由：114 年度營業報告書及財務報表案，提請承認

說明：1. 營業報告書、財務報表(包含資產負債表、綜合損益表、權益變動表、現金流量表)。詳如附件。

2. 謹提請承認。

決議：本議案無股東提問，議案投票表決結果如下：

表決時出席股東表決權數：877,038,874 權

表決結果	占出席股東表決權數%
贊成權數 743,929,082 權 (含電子投票 318,328,491 權)	84.82%
反對權數 110,600 權 (含電子投票 110,600 權)	0.01%
無效權數 0 權	0.00%
棄權/未投票權數 132,999,192 權 (含電子投票 132,639,192 權)	15.16%

本案照原案表決通過。

第二案

提案人：董事會

案由：114 年度盈餘分配表案，提請 承認

說明：1.114 年度盈餘分配表業經董事會決議通過並送請審計委員會查核完竣，詳如附件。

2. 謹提請 承認。

決議：本議案無股東提問，議案投票表決結果如下：

表決時出席股東表決權數：877,038,874 權

表決結果	占出席股東表決權數%
贊成權數 743,904,512 (含電子投票 318,303,921 權)	84.82%
反對權數 761,643 權 (含電子投票 761,643 權)	0.09%
無效權數 0 權	0.00%
棄權/未投票權數 132,372,719 權 (含電子投票 132,012,719 權)	15.09%

本案照原案表決通過。

四、選舉事項：

提案人：董事會

案由：選舉第十八屆董事案。

- 說明：1. 本公司現任董事及獨立董事之任期原於 115 年 6 月 14 日屆滿，經本公司 115 年 3 月 5 日董事會決議，配合本次股東常會辦理全面改選董事。
2. 依照本公司章程第十七條第一項規定，本公司設董事七至十一人，董事人數授權由董事會議訂之，於上述董事名額內設置獨立董事三人，任期均為三年，連選均得連任。
3. 本次擬選任董事九人，其中一般董事六人、獨立董事三人，皆採候選人提名制度。新任董事及獨立董事任期自民國 115 年 5 月 28 日起至民國 118 年 5 月 27 日止。原任董事及獨立董事任期至本次股東常會完成時止。
4. 本公司董事(含獨立董事)就候選人名單，請參閱議事手冊。
5. 本次改選依本公司「董事選舉辦法」為之(請參閱議事手冊)。
6. 敬請 選舉。

選舉結果：董事當選名單及當選權數如下：

當選別	姓名	當選權數
董事	江培琨	658,557,662
董事	彭楷賢	644,076,862
董事	長治投資股份有限公司 代表人吳 健	654,296,712
董事	長治投資股份有限公司 代表人呂學順	643,032,201
董事	正柏投資股份有限公司 代表人吳柏毅	654,177,951
董事	薛頓投資股份有限公司 代表人吳彭弘	653,915,706
獨立董事	黃同圳	649,966,907
獨立董事	邱慈觀	645,333,955
獨立董事	黃鑾澄	651,449,410

五、其他議案：

提案人：董事會

案由：解除本公司新任董事及其代表人競業行為之限制案，提請 討論。

說明：1. 依公司法第 209 條規定：董事為自己或他人為屬於公司營業範圍內之行為，應對股東會說明其行為之重要內容，並取得其許可。

2. 鑑於本公司新任董事或有投資或經營其他與本公司營業範圍相同或類似之公司並擔任董事之行為，在無損及本公司利益之前提下，擬依公司法第 209 條規定，提請股東會同意解除新任董事及其代表人競業行為之限制。

3. 解除本屆新任董事及其代表人競業限制名單如下：

職 稱	姓 名	許可從事競業行為之項目	業務範圍
董 事	長治投資股份有限公司 代表人吳 健	長治投資股份有限公司 之董事長	投資
董 事	正柏投資股份有限公司 代表人吳柏毅	長治投資股份有限公司 之董事 正柏投資股份有限公司 之董事長	投資
董 事	薛頓投資股份有限公司 代表人吳彭弘	長治投資股份有限公司 之監察人 薛頓投資股份有限公司 之董事長	投資

4. 謹提請 討論。

決議：本議案無股東提問，議案投票表決結果如下：

表決時出席股東表決權數：877,038,874 權

表決結果	占出席股東表決權數%
贊成權數 697,157,438 權 (含電子投票 271,556,847 權)	79.49%
反對權數 8,515,762 權 (含電子投票 8,515,762 權)	0.97%
無效權數 0 權	0.00%
棄權/未投票權數 171,365,674 權 (含電子投票 171,005,674 權)	19.54%

本案照原案表決通過。

五、臨時動議：經主席徵詢全體出席股東，無臨時動議提出。

六、散會：同日上午 九點二十七分，全部議程完畢，主席宣布散會。

主席：江培琨



記錄：邱月珊



一、序言

2025年全球通膨放緩、Fed三次降息、AI科技及低軌衛星的應用，電子市場需求回溫，全球經濟依照IMF統計2025年全球GDP成長3.2%，PCB產業依照Prismark公布2025年電路板產業產值較2024年成長15.4%。

本公司2025年全年營業收入新台幣760億元，較2024年724.6億元成長4.9%，2025年本期淨利為新台幣65.7億元，較2024年本期淨利56億元增加9.7億元。因應衛星通訊、AI server、光通訊、Data center相關產品高頻、高速的應用，公司以健全體質為主，用先進的大數據，智慧化工廠管理，做好產品品質、交期，建立有競爭力的經營管理模式。

2026年全球經濟景氣穩健成長，對於藍海的目標產品市場進行投資，包含：AI應用、低軌衛星、光通訊等。並且持續做好環境保護，落實企業社會責任、重視勞工權益，以達成股東、客戶及政府的期望，邁向永續經營之路。

二、本公司 2025 年度營業報告

(一)2025 年度營業報告

1.營業實施成果

2025 年本期淨利為新台幣 65.7 億元，相較於 2024 年之本期淨利新台幣 56.0 億元增加 9.7 億元，2025 年 EPS 為新台幣 5.5 元，相較於 2024 年 EPS 為 4.7 元增加 0.8 元，營運表現如表一。

表一、2025 年合併綜合損益表-摘要 (採用 IFRS 後)

項目	2025 年	2024 年	成長率/差異值
營業收入(億元新台幣)	760.0	724.6	4.9%
稅前淨利(億元新台幣)	80.8	70.7	10.1
本期淨利(億元新台幣)	65.7	56.0	9.7
EPS(元新台幣)	5.51	4.70	0.81

2.銷售狀況

本公司主要產品為電路板及 SMT 組裝服務，電路板生產據點分別為桃園蘆竹、大園及大陸惠州、涪陵，2025 年銷售量約 3,926 萬平方英尺，SMT 組裝廠生產據點為大陸蘇州、惠州，打件數量約 3.9 億件。

3.研究發展狀況

因應公司未來長期的發展，持續保有在高階電路板的領先地位，主要以提升研發的能力及素質，並且強化同業與供應商的資訊收集，持續投入新產品及新製程技術的研究發展，包括：衛星通訊、AI server、Data center、光通訊、AR/VR/智慧眼鏡、人型機器人相關產品開發、高頻高速材物料應用、節能改善、智慧工廠、生產環境安全的提升、自動化改善、工廠製造管理的改善...等。

(二)本年度營業計劃概要

1.經營方針

- (1)積極開發藍海產品，衛星通訊、AI server、Data center、光通訊、AR/VR/智慧眼鏡、人型機器人等相關產品的 business。
- (2)在經營管理體系上持續進行 VE、降低變動及固定成本，讓全企業的各領域產品變得更有競爭力。
- (3)健全工廠體質，落實精緻化的製造管理，做好產品品質並提升全員品質意識。使出貨品質能滿足客戶的需求，且達到有競爭力的良率水準。
- (4)善盡社會責任，符合政府、客戶、社會的期望，持續推動節能減碳，保護人權改善員工生活，成為永續經營的綠色企業。

2.生產基地規劃

本公司主要產品為電路板及 SMT。

- (1)電路板生產據點為桃園蘆竹、大園、泰國及大陸惠州、涪陵等生產基地。
- (2)SMT 生產據點為大陸蘇州、惠州等生產基地。

3.未來產品佈局

- (1)硬板產品：積極爭取衛星通訊、AI server、Data center、光通訊等相關訂單。
- (2)軟板及軟硬板產品：積極開發藍海產品 AI 相關應用產品、AR/VR/智慧眼鏡、醫療產品、人型機器人等訂單。
- (3)SMT 產品：持續開發利基產品如光通訊、工控、測試板等產品，在選定的市場產品中，改善工廠體質的競爭力，使工廠能夠穩健經營。

董事長：



經理人：



會計主管：




審計委員會查核報告書

董事會造送本公司民國一一四年度營業報告書、財務報表及盈餘分派議案等，其中財務報表業經委託正風聯合會計師事務所查核完竣，並出具查核報告。上述營業報告書、財務報表及盈餘分派議案經本審計委員會查核，認為尚無不合，爰依照證券交易法第十四條之四及公司法第二一九條之相關規定報告如上，敬請 鑒察。

華通電腦股份有限公司

審計委員會召集人：劉騰凌



中 華 民 國 1 1 5 年 3 月 5 日

會計師查核報告

NO.00151140A

華通電腦股份有限公司 公鑒：

查核意見

華通電腦股份有限公司民國 114 年及 113 年 12 月 31 日之個體資產負債表，暨民國 114 年及 113 年 1 月 1 日至 12 月 31 日之個體綜合損益表、個體權益變動表、個體現金流量表，以及個體財務報告附註(包括重大會計政策彙總)，業經本會計師查核竣事。

依本會計師之意見，上開個體財務報告在所有重大方面係依照證券發行人財務報告編製準則編製，足以允當表達華通電腦股份有限公司民國 114 年及 113 年 12 月 31 日之個體財務狀況，暨民國 114 年及 113 年 1 月 1 日至 12 月 31 日之個體財務績效及個體現金流量。

查核意見之基礎

本會計師係依照會計師受託查核簽證財務報表規則及審計準則執行查核工作。本會計師於該等準則下之責任將於會計師查核個體財務報告之責任段進一步說明。本會計師所隸屬事務所受獨立性規範之人員已依會計師職業道德規範，與華通電腦股份有限公司保持超然獨立，並履行該規範之其他責任。本會計師相信已取得足夠及適切之查核證據，以作為表示查核意見之基礎。

關鍵查核事項

關鍵查核事項係指依本會計師之專業判斷，對華通電腦股份有限公司民國 114 年度個體財務報告之查核最為重要之事項。該等事項已於查核個體財務報告整體及形成查核意見之過程中予以因應，本會計師並不對該等事項單獨表示意見。

茲對華通電腦股份有限公司民國 114 年度個體財務報告之關鍵查核事項說明如下：

發貨倉銷貨收入認列之截止

關鍵查核事項說明

有關收入認列之相關資訊，請詳個體財務報告附註四(十四)及六(十八)。

華通電腦股份有限公司之銷貨型態主要分為工廠直接出貨及發貨倉銷貨收入兩類，收入按個別銷售合約於商品之控制權移轉時認列。其中發貨倉銷貨收入於客戶提貨時認列收入，華通電腦股份有限公司主要係依發貨倉保管人所提供報表或其他資訊，並核對帳載存貨異動情形作為認列收入之依據，因發貨倉遍布各地區，且針對主要客戶之銷售條件亦有所不同；另判定出貨是否符合客戶已取得對商品控制權之條件，須經由雙方人工判斷，故銷貨收入之發生及截止可能存有風險，且屬報告使用者之主要衡量指標，因此將發貨倉銷貨收入認列之截止列為關鍵查核事項之一。

因應之查核程序

本會計師對上述說明之查核程序如下：

- 1.瞭解並評估收入認列之會計政策的適當性，並評估及測試銷貨收入認列時點攸關之內部控制。
- 2.針對資產負債表日前後一段期間之發貨倉銷貨收入執行截止測試，並核對客戶對帳資料及帳載存貨異動與銷貨收入、成本之結轉已記錄於適當期間。
- 3.針對發貨倉之庫存數量執行發函詢證或實地盤點觀察，以及與帳載庫存數量勾稽核對。另就回函或盤點觀察與帳載不符追查原因，並對調節項目執行測試，確認重大之差異已適當調整入帳。

備抵存貨跌價損失之評估

關鍵查核事項說明

有關存貨評價之相關資訊，請詳個體財務報告附註四(七)、五(二)及六(三)。

華通電腦股份有限公司係經營電路板之製造及銷售，由於電子產品生命週期短且產業競爭激烈，易受市場價格波動，產生存貨跌價損失或存貨呆滯之風險較高。華通電腦股份有限公司針對無效過時存貨評價所採用之淨變現價值常涉及主觀判斷，考量華通電腦股份有限公司之存貨及其備抵跌價損失對財務報告影響重大，因此將存貨之備抵跌價損失評價列為關鍵查核事項之一。

因應之查核程序

本會計師對上述說明之查核程序如下：

1. 評估存貨提列備抵存貨跌價損失之政策及程序係適當且一致採用。
2. 瞭解存貨倉儲管理之流程，檢視其年度盤點計畫並參與年度觀察存貨盤點，以確認存貨管理及狀況。
3. 取得用以辨認存貨過時或無效之報表，驗證存貨庫齡之適當及合理性，以確認超過一定庫齡之損失可能性及無效過時存貨項目已列入該報表，並確認報表資訊與政策一致。
4. 檢視管理階層所採用計算存貨淨變現價值之各項數據之情形，並抽核驗算以評估存貨淨變現價值之合理性及相關揭露允當性。

管理階層與治理單位對個體財務報告之責任

管理階層之責任係依照證券發行人財務報告編製準則編製允當表達之個體財務報告，且維持與個體財務報告編製有關之必要內部控制，以確保個體財務報告未存有導因於舞弊或錯誤之重大不實表達。

於編製個體財務報告時，管理階層之責任亦包括評估華通電腦股份有限公司繼續經營之能力、相關事項之揭露，以及繼續經營會計基礎之採用，除非管理階層意圖清算華通電腦股份有限公司或停止營業，或除清算或停業外別無實際可行之其他方案。

華通電腦股份有限公司之治理單位(含審計委員會)負有監督財務報導流程之責任。

會計師查核個體財務報告之責任

本會計師查核個體財務報告之目的，係對個體財務報告整體是否存有導因於舞弊或錯誤之重大不實表達取得合理確信，並出具查核報告。合理確信係高度確信，惟依照審計準則執行之查核工作無法保證必能偵出個體財務報告存有重大不實表達。不實表達可能導因於舞弊或錯誤。如不實表達之個別金額或彙總數可合理預期將影響個體財務報告使用者所作之經濟決策，則被認為具有重大性。

本會計師依照審計準則查核時，運用專業判斷及專業懷疑。本會計師亦執行下列工作：

- 1.辨認並評估個體財務報告導因於舞弊或錯誤之重大不實表達風險；對所評估之風險設計及執行適當之因應對策；並取得足夠及適切之查核證據以作為查核意見之基礎。因舞弊可能涉及共謀、偽造、故意遺漏、不實聲明或踰越內部控制，故未偵出導因於舞弊之重大不實表達之風險高於導因於錯誤者。
- 2.對與查核攸關之內部控制取得必要之瞭解，以設計當時情況下適當之查核程序，惟其目的非對華通電腦股份有限公司內部控制之有效性表示意見。
- 3.評估管理階層所採用會計政策之適當性，及其所作會計估計與相關揭露之合理性。
- 4.依據所取得之查核證據，對管理階層採用繼續經營會計基礎之適當性，以及使華通電腦股份有限公司繼續經營之能力可能產生重大疑慮之事件或情況是否存在重大不確定性，作出結論。本會計師若認為該等事件或情況存在重大不確定性，則須於查核報告中提醒個體財務報告使用者注意個體財務報告之相關揭露，或於該等揭露係屬不適當時修正查核意見。本會計師之結論係以截至查核報告日所取得之查核證據為基礎。惟未來事件或情況可能導致華通電腦股份有限公司不再具有繼續經營之能力。
- 5.評估個體財務報告(包括相關附註)之整體表達、結構及內容，以及個體財務報告是否允當表達相關交易及事件。

6.對於華通電腦股份有限公司內組成個體之財務資訊取得足夠及適切之查核證據，以對個體財務報告表示意見。本會計師負責查核案件之指導、監督及執行，並負責形成華通電腦股份有限公司查核意見。




本會計師與治理單位溝通之事項，包括所規劃之查核範圍及時間，以及重大查核發現(包括於查核過程中所辨認之內部控制顯著缺失)。

本會計師亦向治理單位提供本會計師所隸屬事務所受獨立性規範之人員已遵循會計師職業道德規範中有關獨立性之聲明，並與治理單位溝通所有可能被認為會影響會計師獨立性之關係及其他事項(包括相關防護措施)。

本會計師從與治理單位溝通之事項中，決定對華通電腦股份有限公司民國 114 年度個體財務報告查核之關鍵查核事項。本會計師於查核報告中敘明該等事項，除非法令不允許公開揭露特定事項，或在極罕見情況下，本會計師決定不於查核報告中溝通特定事項，因可合理預期此溝通所產生之負面影響大於所增進之公眾利益。

正風聯 會計師事務所

會計師：




吳 欣 亮

會計師：



林 啟 平

核准文號：金管證六字第 09600000880 號
金管證審字第 1100377905 號

民 國 115 年 3 月 5 日

華通電腦股份有限公司

個體資產負債表

民國 114 年 12 月 31 日及 113 年 12 月 31 日

單位：新臺幣仟元

代碼	資 產 會 計 項 目	附 註	114 年 12 月 31 日		113 年 12 月 31 日	
			金 額	%	金 額	%
11xx	流動資產					
1100	現金及約當現金	六(一)	\$ 4,632,485	6.54	\$ 5,389,028	8.04
1150	應收票據	六(二)	—	—	74	—
1170	應收帳款	六(二)	8,458,945	11.95	8,353,620	12.47
1180	應收帳款—關係人	六(二)、七	91,225	0.13	275,319	0.41
1200	其他應收款	七	4,409,501	6.23	4,179,852	6.24
1220	本期所得稅資產	六(廿二)	30,025	0.04	10,024	0.01
130x	存 貨	六(三)	3,443,871	4.87	2,495,514	3.72
1410	預付款項		105,042	0.15	81,769	0.12
1476	其他金融資產—流動	六(四)、八	3,020,717	4.27	3,680,319	5.49
1470	其他流動資產		38,416	0.05	38,230	0.06
11xx	流動資產合計		24,230,227	34.23	24,503,749	36.56
15xx	非流動資產					
1517	透過其他綜合損益按公允價值衡量之金融資產—非流動	六(五)	121,410	0.17	—	—
1550	採權益法之投資	六(六)	38,376,785	54.22	34,538,354	51.53
1600	不動產、廠房及設備	六(七)、七、八	7,277,571	10.28	7,356,314	10.98
1755	使用權資產	六(八)	120,568	0.17	120,613	0.18
1780	無形資產	六(九)	49,701	0.07	33,016	0.05
1840	遞延所得稅資產	六(廿三)	505,232	0.72	400,591	0.60
1920	存出保證金		15,483	0.02	19,587	0.02
1975	淨確定福利資產—非流動	六(十五)	85,268	0.12	52,537	0.08
1990	其他非流動資產		—	—	335	—
15xx	非流動資產合計		46,552,018	65.77	42,521,347	63.44
1xxx	資 產 總 計		\$ 70,782,245	100.00	\$ 67,025,096	100.00

(後附之附註係本個體財務報告之一部分)

華通電腦股份有限公司
個體資產負債表 (續)

民國 114 年 12 月 31 日及 113 年 12 月 31 日

單位：新臺幣仟元

代碼	負債及權益 會計項目	附註	114 年 12 月 31 日		113 年 12 月 31 日	
			金額	%	金額	%
21xx	流動負債					
2100	短期借款	六(十)	\$ —	—	\$ 223,050	0.33
2150	應付票據	六(十一)	—	—	74	—
2170	應付帳款	六(十一)	3,812,503	5.39	3,214,709	4.80
2180	應付帳款—關係人	六(十一)、七	3,945,584	5.58	4,494,993	6.71
2200	其他應付款	六(十二)、七	2,578,988	3.64	2,560,675	3.82
2230	本期所得稅負債	六(廿三)	966,522	1.37	725,392	1.08
2250	負債準備—流動	六(十三)	186,629	0.26	175,445	0.26
2280	租賃負債—流動	六(八)	28,054	0.04	27,178	0.04
2320	一年內到期長期負債	六(十四)、八	268,750	0.38	711,915	1.06
2399	其他流動負債	七	1,488,887	2.10	1,007,290	1.50
21xx	流動負債合計		13,275,917	18.76	13,140,721	19.60
25xx	非流動負債					
2540	長期借款	六(十四)、八	5,335,000	7.54	4,898,750	7.31
2570	遞延所得稅負債	六(廿三)	4,219,969	5.96	4,428,388	6.61
2580	租賃負債—非流動	六(八)	88,689	0.12	88,113	0.13
25xx	非流動負債合計		9,643,658	13.62	9,415,251	14.05
2xxx	負債總計		22,919,575	32.38	22,555,972	33.65
	權益					
3110	普通股股本	六(十六)	11,918,206	16.84	11,918,206	17.78
3200	資本公積	六(十六)	1,060,226	1.50	1,060,226	1.58
3300	保留盈餘	六(十六)	34,157,929	48.26	30,456,881	45.45
3310	法定盈餘公積		5,038,404	7.12	4,475,378	6.68
3320	特別盈餘公積		—	—	340,217	0.51
3350	未分配盈餘		29,119,525	41.14	25,641,286	38.26
3400	其他權益	六(十六)	726,309	1.02	1,033,811	1.54
3410	國外營運機構財務報表換算之兌換差額		738,599	1.04	1,049,838	1.56
3420	透過其他綜合損益按公允價值衡量之金融資產未實現評價損益		(12,290)	(0.02)	(16,027)	(0.02)
3xxx	權益總計		47,862,670	67.62	44,469,124	66.35
	負債及權益總計		\$ 70,782,245	100.00	\$ 67,025,096	100.00

(後附之附註係本個體財務報告之一部分)

董事長：



經理人：



會計主管：




華通電腦股份有限公司
個體綜合損益表


民國 114 年及 113 年 1 月 1 日至 12 月 31 日


單位：新臺幣仟元

代碼	項 目	附 註	114 年 度		113 年 度	
			金 額	%	金 額	%
4000	營業收入	六(十八)、七	\$ 37,611,700	100.00	\$ 37,713,623	100.00
5000	營業成本	六(三)、七	(31,964,595)	(84.99)	(30,979,388)	(82.14)
5900	營業毛利		5,647,105	15.01	6,734,235	17.86
5910	未實現銷貨利益		(6,056)	(0.01)	(82,462)	(0.22)
5920	已實現銷貨利益		82,462	0.22	836	—
5950	營業毛利淨額		5,723,511	15.22	6,652,609	17.64
6000	營業費用					
6100	推銷費用		(599,073)	(1.59)	(572,601)	(1.52)
6200	管理費用		(368,834)	(0.98)	(371,644)	(0.99)
6300	研究發展費用		(1,489,973)	(3.96)	(1,110,286)	(2.94)
6450	預期信用減損(損失)利益	六(二)	(13,876)	(0.04)	2,402	0.01
6000	營業費用合計		(2,471,756)	(6.57)	(2,052,129)	(5.44)
6900	營業利益		3,251,755	8.65	4,600,480	12.20
7000	營業外收入及支出					
7100	利息收入	七	350,114	0.93	275,101	0.73
7010	其他收入	六(十九)、七	157,347	0.42	226,451	0.60
7020	其他利益及損失	六(二十)、七	(583,880)	(1.55)	342,522	0.91
7050	財務成本	六(廿一)	(111,307)	(0.30)	(104,381)	(0.28)
7070	採用權益法認列之子公司、關聯企業及合資損益之份額	六(廿二)	4,230,984	11.25	1,486,409	3.94
7000	營業外收入及支出合計		4,043,258	10.75	2,226,102	5.90
7900	稅前淨利		7,295,013	19.40	6,826,582	18.10
7950	所得稅費用	六(廿三)	(728,145)	(1.94)	(1,227,486)	(3.25)
8200	本期淨利		\$ 6,566,868	17.46	\$ 5,599,096	14.85
8300	其他綜合損益(淨額)					
8310	不重分類至損益之項目					
8311	確定福利計畫之再衡量數	六(十五)	(6,813)	(0.02)	38,952	0.10
8316	透過其他綜合損益按公允價值衡量之權益工具未實現評價損益		13,586	0.04	—	—
8330	採用權益法認列之子公司之其他綜合損益之份額		(9,849)	(0.03)	(1,878)	—
8349	與不重分類之項目相關之所得稅	六(廿三)	1,362	—	(7,790)	(0.02)
8360	後續可能重分類至損益之項目					
8361	國外營運機構財務報表換算之兌換差額	六(十六)	(389,048)	(1.03)	1,719,883	4.56
8399	與可能重分類之項目相關之所得稅	六(廿三)	77,809	0.21	(343,977)	(0.92)
8300	其他綜合損益(淨額)		(312,953)	(0.83)	1,405,190	3.72
8500	本期綜合損益總額		\$ 6,253,915	16.63	\$ 7,004,286	18.57
	每股盈餘(元)					
9750	基本每股盈餘	六(十七)	\$ 5.51		\$ 4.70	
9850	稀釋每股盈餘	六(十七)	\$ 5.49		\$ 4.69	

(後附之附註係本個體財務報告之一部分)

董事長：

經理人：

會計主管：

華通電腦股份有限公司

個體權益變動表

民國 114 年及 113 年 1 月 1 日至 12 月 31 日

單位：新臺幣仟元

項 目	股 本	資 本 公 積	保 留 盈 餘			其 他 權 益 項 目		權 益 總 額
			法定盈餘公積	特別盈餘公積	未分配盈餘	國外營運機構財務報表換算之兌換差額	透過其他綜合損益按公允價值衡量之金融資產未實現評價(損)益	
民國 113 年 1 月 1 日餘額	\$ 11,918,206	\$ 1,060,226	\$ 4,061,551	\$ 12,459	\$ 22,540,344	\$ (326,068)	\$ (14,149)	\$ 39,252,569
112 年度盈餘指撥及分配	—	—	413,827	—	(413,827)	—	—	—
法定盈餘公積	—	—	—	327,758	(327,758)	—	—	—
提列特別盈餘公積	—	—	—	—	(1,787,731)	—	—	(1,787,731)
股東現金股利	—	—	—	—	5,599,096	—	—	5,599,096
113 年度淨利	—	—	—	—	31,162	1,375,906	(1,878)	1,405,190
113 年度其他綜合損益	—	—	—	—	5,630,258	1,375,906	(1,878)	7,004,286
113 年度綜合損益總額	—	—	—	—	5,630,258	1,375,906	(1,878)	7,004,286
民國 113 年 12 月 31 日餘額	11,918,206	1,060,226	4,475,378	340,217	25,641,286	1,049,838	(16,027)	44,469,124
113 年度盈餘指撥及分配	—	—	563,026	—	(563,026)	—	—	—
法定盈餘公積	—	—	—	(340,217)	340,217	—	—	—
迴轉特別盈餘公積	—	—	—	—	(2,860,369)	—	—	(2,860,369)
股東現金股利	—	—	—	—	6,566,868	—	—	6,566,868
114 年度淨利	—	—	—	—	(5,451)	(311,239)	3,737	(312,953)
114 年度其他綜合損益	—	—	—	—	6,561,417	(311,239)	3,737	6,253,915
114 年度綜合損益總額	—	—	—	—	6,561,417	(311,239)	3,737	6,253,915
民國 114 年 12 月 31 日餘額	\$ 11,918,206	\$ 1,060,226	\$ 5,038,404	\$ —	\$ 29,119,525	\$ 738,599	\$ (12,290)	\$ 47,862,670



董事長：

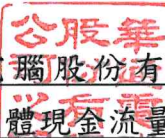
(後附之附註係本個體財務報告之一部分)



經理人：

會計主管：




 華通電腦股份有限公司
 個體現金流量表

民國 114 年及 113 年 1 月 1 日至 12 月 31 日

單位：新臺幣仟元

項 目	114 年 度	113 年 度
	金 額	金 額
營業活動之現金流量：		
本期稅前淨利	\$ 7,295,013	\$ 6,826,582
調整項目：		
收益費損項目		
折舊費用	1,325,289	1,398,970
各項攤提	15,230	12,729
預期信用減損損失(利益)	13,876	(2,402)
利息費用	111,307	104,381
利息收入	(350,114)	(275,101)
採用權益法認列之子公司、關聯企業及合資 損益之份額	(4,230,984)	(1,486,409)
處分及報廢不動產、廠房及設備損失	15,018	6,122
未實現銷貨利益	323	42
已實現銷貨利益	(7,456)	(10,817)
其 他	(12)	(6)
與營業活動相關之資產/負債變動數		
應收票據	74	(74)
應收帳款	(119,201)	(1,138,999)
應收帳款－關係人	184,094	(252,848)
其他應收款	3,755	(26,748)
存 貨	(948,357)	(4,722)
預付款項	(23,273)	3,053
其他流動資產	673	(2,523)
其他金融資產	659,602	(1,420,144)
淨確定福利資產	(39,544)	(13,585)
應付票據	(74)	(888)
應付帳款	597,794	85,872
應付帳款－關係人	(549,409)	1,010,119
其他應付款	(202,268)	205,105
負債準備	11,184	37,872
其他流動負債	478,351	512,090
淨確定福利負債	—	(121,555)
營運產生之現金流入	4,240,891	5,446,116
收取之利息	299,840	312,267
收取之股利	—	425,150
支付之利息	(112,511)	(104,018)
支付之所得稅	(740,904)	(1,121,010)
營業活動之淨現金流入	\$ 3,687,316	\$ 4,958,505


 華通電腦股份有限公司
 個體現金流量表 (續)

民國 114 年及 113 年 1 月 1 日至 12 月 31 日

單位：新臺幣仟元

項 目	114 年 度	113 年 度
	金 額	金 額
投資活動之現金流量：		
取得透過其他綜合損益按公允價值衡量之金融資產	\$ (107,824)	\$ —
取得採用權益法之投資	—	(995,062)
取得不動產、廠房及設備	(1,115,692)	(574,597)
處分不動產、廠房及設備	112,079	28,644
存出保證金增加	(64,400)	(70,690)
存出保證金減少	67,646	60,992
其他應收款—關係人增加	(183,130)	(1,631,325)
取得無形資產	(31,580)	(7,266)
投資活動之淨現金流出	(1,322,901)	(3,189,304)
籌資活動之現金流量：		
短期借款(減少)增加	(223,050)	223,050
舉借長期借款	3,605,000	1,305,000
償還長期借款	(3,611,915)	(1,103,251)
存入保證金增加	8,990	6,431
存入保證金減少	(5,746)	(6,965)
租賃本金償還	(33,868)	(36,708)
發放現金股利	(2,860,369)	(1,787,731)
籌資活動之淨現金流出	(3,120,958)	(1,400,174)
本期現金及約當現金(減少)增加數	(756,543)	369,027
期初現金及約當現金餘額	5,389,028	5,020,001
期末現金及約當現金餘額	\$ 4,632,485	\$ 5,389,028

(後附之附註係本個體財務報告之一部分)

董事長：



經理人：



會計主管：



會計師查核報告

NO.00151140CA

華通電腦股份有限公司 公鑒：

查核意見

華通電腦股份有限公司及子公司民國 114 年及 113 年 12 月 31 日之合併資產負債表，暨民國 114 年及 113 年 1 月 1 日至 12 月 31 日之合併綜合損益表、合併權益變動表、合併現金流量表，以及合併財務報告附註(包括重大會計政策彙總)，業經本會計師查核竣事。

依本會計師之意見，上開合併財務報告在所有重大方面係依照證券發行人財務報告編製準則暨經金融監督管理委員會認可並發布生效之國際財務報導準則、國際會計準則、解釋及解釋公告編製，足以允當表達華通電腦股份有限公司及子公司民國 114 年及 113 年 12 月 31 日之合併財務狀況，暨民國 114 年及 113 年 1 月 1 日至 12 月 31 日之合併財務績效及合併現金流量。

查核意見之基礎

本會計師係依照會計師受託查核簽證財務報表規則及審計準則執行查核工作。本會計師於該等準則下之責任將於會計師查核合併財務報告之責任段進一步說明。本會計師所隸屬事務所受獨立性規範之人員已依會計師職業道德規範，與華通電腦股份有限公司及子公司保持超然獨立，並履行該規範之其他責任。本會計師相信已取得足夠及適切之查核證據，以作為表示查核意見之基礎。

關鍵查核事項

關鍵查核事項係指依本會計師之專業判斷，對華通電腦股份有限公司及子公司民國 114 年度合併財務報告之查核最為重要之事項。該等事項已於查核合併財務報告整體及形成查核意見之過程中予以因應，本會計師並不對該等事項單獨表示意見。

茲對華通電腦股份有限公司及子公司民國 114 年度合併財務報告之關鍵查核事項說明如下：

發貨倉銷貨收入認列之截止

關鍵查核事項說明

有關收入認列之相關資訊，請詳合併財務報告附註四(十四)及六(十八)。

華通電腦股份有限公司及子公司之銷貨型態主要分為工廠直接出貨及發貨倉銷貨收入兩類，收入按個別銷售合約於商品之控制權移轉時認列。其中發貨倉銷貨收入於客戶提貨時認列收入，華通電腦股份有限公司及子公司主要係依發貨倉保管人所提供報表或其他資訊，並核對帳載存貨異動情形作為認列收入之依據，因發貨倉遍布各地區，且針對主要客戶之銷售條件亦有所不同；另判定出貨是否符合客戶已取得對商品控制權之條件，須經由雙方人工判斷，故銷貨收入之發生及截止可能存有風險，且屬報告使用者之主要衡量指標，因此將發貨倉銷貨收入認列之截止列為關鍵查核事項之一。

因應之查核程序

本會計師對上述說明之查核程序如下：

- 1.瞭解並評估收入認列之會計政策的適當性，並評估及測試銷貨收入認列時點攸關之內部控制。
- 2.針對資產負債表日前後一段期間之發貨倉銷貨收入執行截止測試，並核對客戶對帳資料及帳載存貨異動與銷貨收入、成本之結轉已記錄於適當期間。
- 3.針對發貨倉之庫存數量執行發函詢證或實地盤點觀察，以及與帳載庫存數量勾稽核對。另就回函或盤點觀察與帳載不符追查原因，並對調節項目執行測試，確認重大之差異已適當調整入帳。

備抵存貨跌價損失之評估

關鍵查核事項說明

有關存貨評價之相關資訊，請詳合併財務報告附註四(八)、五(二)及六(四)。

華通電腦股份有限公司及子公司係經營電路板之製造及銷售，由於電子產品生命週期短且產業競爭激烈，易受市場價格波動，產生存貨跌價損失或存貨呆滯之風險較高。華通電腦股份有限公司及子公司針對無效過時存貨評價所採用之淨變現價值常涉及主觀判斷，考量華通電腦股份有限公司及子公司之存貨及其備抵跌價損失對財務報告影響重大，因此將存貨之備抵跌價損失評價列為關鍵查核事項之一。

因應之查核程序

本會計師對上述說明之查核程序如下：

1. 評估存貨提列備抵存貨跌價損失之政策及程序係適當且一致採用。
2. 瞭解存貨倉儲管理之流程，檢視其年度盤點計畫並參與年度觀察存貨盤點，以確認存貨管理及狀況。
3. 取得用以辨認存貨過時或無效之報表，驗證存貨庫齡之適當及合理性，以確認超過一定庫齡之損失可能性及無效過時存貨項目已列入該報表，並確認報表資訊與政策一致。
4. 檢視管理階層所採用計算存貨淨變現價值之各項數據之情形，並抽核驗算以評估存貨淨變現價值之合理性及相關揭露允當性。

其他事項

華通電腦股份有限公司業已編製民國 114 年及 113 年度之個體財務報告，並經本會計師出具無保留意見之查核報告在案，備供參考。

管理階層與治理單位對合併財務報告之責任

管理階層之責任係依照證券發行人財務報告編製準則暨經金融監督管理委員會認可並發布生效之國際財務報導準則、國際會計準則、解釋及解釋公告編製允當表達之合併財務報告，且維持與合併財務報告編製有關之必要內部控制，以確保合併財務報告未存有導因於舞弊或錯誤之重大不實表達。

於編製合併財務報告時，管理階層之責任亦包括評估華通電腦股份有限公司及子公司繼續經營之能力、相關事項之揭露，以及繼續經營會計基礎之採用，除非管理階層意圖清算華通電腦股份有限公司及子公司或停止營業，或除清算或停業外別無實際可行之其他方案。

華通電腦股份有限公司及子公司之治理單位(含審計委員會)負有監督財務報導流程之責任。

會計師查核合併財務報告之責任

本會計師查核合併財務報告之目的，係對合併財務報告整體是否存有導因於舞弊或錯誤之重大不實表達取得合理確信，並出具查核報告。合理確信係高度確信，惟依照審計準則執行之查核工作無法保證必能偵出合併財務報告存有重大不實表達。不實表達可能導因於舞弊或錯誤。如不實表達之個別金額或彙總數可合理預期將影響合併財務報告使用者所作之經濟決策，則被認為具有重大性。

本會計師依照審計準則查核時，運用專業判斷及專業懷疑。本會計師亦執行下列工作：

- 1.辨認並評估合併財務報告導因於舞弊或錯誤之重大不實表達風險；對所評估之風險設計及執行適當之因應對策；並取得足夠及適切之查核證據以作為查核意見之基礎。因舞弊可能涉及共謀、偽造、故意遺漏、不實聲明或踰越內部控制，故未偵出導因於舞弊之重大不實表達之風險高於導因於錯誤者。
- 2.對與查核攸關之內部控制取得必要之瞭解，以設計當時情況下適當之查核程序，惟其目的非對華通電腦股份有限公司及子公司內部控制之有效性表示意見。
- 3.評估管理階層所採用會計政策之適當性，及其所作會計估計與相關揭露之合理性。
- 4.依據所取得之查核證據，對管理階層採用繼續經營會計基礎之適當性，以及使華通電腦股份有限公司及子公司繼續經營之能力可能產生重大疑慮之事件或情況是否存在重大不確定性，作出結論。本會計師若認為該等事件或情況存在重大不確定性，則須於查核報告中提醒合併財務報告使用者注意合併財務報告之相關揭露，或於該等揭露係屬不適當時修正查核意見。本會計師之結論係以截至查核報告日所取得之查核證據為基礎。惟未來事件或情況可能導致華通電腦股份有限公司及子公司不再具有繼續經營之能力。
- 5.評估合併財務報告(包括相關附註)之整體表達、結構及內容，以及合併財務報告是否允當表達相關交易及事件。
- 6.對於華通電腦股份有限公司及子公司內組成個體之財務資訊取得足夠及適切之查核證據，以對合併財務報告表示意見。本會計師負責集團查核案件之指導、監督及執行，並負責形成集團查核意見。




本會計師與治理單位溝通之事項，包括所規劃之查核範圍及時間，以及重大查核發現(包括於查核過程中所辨認之內部控制顯著缺失)。

本會計師亦向治理單位提供本會計師所隸屬事務所受獨立性規範之人員已遵循會計師職業道德規範中有關獨立性之聲明，並與治理單位溝通所有可能被認為會影響會計師獨立性之關係及其他事項(包括相關防護措施)。

本會計師從與治理單位溝通之事項中，決定對華通電腦股份有限公司及子公司民國 114 年度合併財務報告查核之關鍵查核事項。本會計師於查核報告中敘明該等事項，除非法令不允許公開揭露特定事項，或在極罕見情況下，本會計師決定不於查核報告中溝通特定事項，因可合理預期此溝通所產生之負面影響大於所增進之公眾利益。

正風聯合會計師事務所

會計師：




吳 欣 亮

會計師：




林 啟 平

核准文號：金管證六字第 09600000880 號

金管證審字第 1100377905 號

民 國 115 年 3 月 5 日

華通電腦股份有限公司及子公司
合併資產負債表

民國 114 年 12 月 31 日及 113 年 12 月 31 日

單位：新臺幣仟元

代碼	資 產 會 計 項 目	附 註	114 年 12 月 31 日		113 年 12 月 31 日	
			金 額	%	金 額	%
11xx	流動資產					
1100	現金及約當現金	六(一)	\$ 11,508,955	12.72	\$ 11,152,324	13.08
1110	透過損益按公允價值衡量之金融資產－流動	六(二)	54,608	0.06	186,408	0.22
1150	應收票據	六(三)	166,727	0.18	99,423	0.12
1170	應收帳款	六(三)	18,375,310	20.31	17,058,519	20.01
1200	其他應收款		632,842	0.70	741,530	0.87
1220	本期所得稅資產	六(廿二)	30,025	0.03	15,271	0.01
130x	存 貨	六(四)	11,523,101	12.73	8,453,928	9.92
1410	預付款項		745,213	0.82	385,041	0.45
1476	其他金融資產－流動	六(五)、八	7,807,609	8.63	8,056,436	9.45
1479	其他流動資產		91,006	0.10	85,331	0.10
11xx	流動資產合計		50,935,396	56.28	46,234,211	54.23
15xx	非流動資產					
1517	透過其他綜合損益按公允價值衡量之金融資產－非流動	六(六)	126,664	0.14	11,097	0.01
1600	不動產、廠房及設備	六(七)、八	37,630,774	41.58	37,276,439	43.73
1755	使用權資產	六(八)	398,161	0.44	422,463	0.50
1780	無形資產	六(九)	316,935	0.35	326,728	0.38
1840	遞延所得稅資產	六(廿二)	759,139	0.84	692,302	0.81
1915	預付設備款		185,828	0.21	172,958	0.20
1920	存出保證金		15,483	0.02	19,587	0.02
1975	淨確定福利資產－非流動	六(十五)	85,268	0.09	52,537	0.06
1990	其他非流動資產		43,385	0.05	52,142	0.06
15xx	非流動資產合計		39,561,637	43.72	39,026,253	45.77
1xxx	資 產 總 計		\$ 90,497,033	100.00	\$ 85,260,464	100.00

(後附之附註係本合併財務報告之一部分)

華通電腦股份有限公司及子公司

合併資產負債表(續)

民國 114 年 12 月 31 日及 113 年 12 月 31 日

單位：新臺幣仟元

代碼	負債及權益 會計項目	附註	114年12月31日		113年12月31日	
			金額	%	金額	%
21xx	流動負債					
2100	短期借款	六(十)	\$ 1,233,768	1.36	\$ 1,514,110	1.78
2150	應付票據	六(十一)	3,043,513	3.36	2,364,846	2.77
2170	應付帳款	六(十一)	14,877,373	16.44	12,924,677	15.16
2200	其他應付款	六(十二)	7,180,820	7.93	7,308,096	8.58
2230	本期所得稅負債	六(廿二)	1,290,057	1.43	829,928	0.97
2250	負債準備—流動	六(十三)	276,658	0.31	251,904	0.30
2320	一年內到期長期負債	六(十四)、八	928,443	1.03	1,453,663	1.70
2399	其他流動負債	六(八)	1,745,273	1.93	1,203,444	1.41
21xx	流動負債合計		30,575,905	33.79	27,850,668	32.67
25xx	非流動負債					
2540	長期借款	六(十四)、八	7,796,664	8.61	8,383,347	9.83
2570	遞延所得稅負債	六(廿二)	4,144,163	4.58	4,397,141	5.16
2580	租賃負債—非流動	六(八)	114,759	0.13	124,955	0.14
2640	淨確定福利負債—非流動	六(十五)	742	—	—	—
2670	其他非流動負債—其他		2,130	—	35,229	0.04
25xx	非流動負債合計		12,058,458	13.32	12,940,672	15.17
2xxx	負債總計		42,634,363	47.11	40,791,340	47.84
31xx	歸屬於母公司業主之權益					
3110	普通股股本	六(十六)	11,918,206	13.17	11,918,206	13.98
3200	資本公積	六(十六)	1,060,226	1.17	1,060,226	1.24
3300	保留盈餘	六(十六)	34,157,929	37.75	30,456,881	35.73
3310	法定盈餘公積		5,038,404	5.57	4,475,378	5.25
3320	特別盈餘公積		—	—	340,217	0.40
3350	未分配盈餘		29,119,525	32.18	25,641,286	30.08
3400	其他權益	六(十六)	726,309	0.80	1,033,811	1.21
3410	國外營運機構財務報表換算之兌換差額		738,599	0.81	1,049,838	1.23
3420	透過其他綜合損益按公允價值衡量之金融資產未實現評價損益		(12,290)	(0.01)	(16,027)	(0.02)
31xx	歸屬於母公司業主之權益合計		47,862,670	52.89	44,469,124	52.16
36xx	非控制權益		—	—	—	—
3xxx	權益總計		47,862,670	52.89	44,469,124	52.16
	負債及權益總計		\$ 90,497,033	100.00	\$ 85,260,464	100.00

(後附之附註係本合併財務報告之一部分)

董事長：



經理人：



會計主管：



華通電腦股份有限公司及子公司

合併綜合損益表

民國 114 年及 113 年 1 月 1 日至 12 月 31 日

單位：新臺幣仟元

代碼	項 目	附 註	114 年 度		113 年 度	
			金 額	%	金 額	%
4000	營業收入	六(十八)	\$ 75,995,687	100.00	\$ 72,464,408	100.00
5000	營業成本	六(四)	(61,873,094)	(81.42)	(60,871,618)	(84.00)
5900	營業毛利		14,122,593	18.58	11,592,790	16.00
6000	營業費用					
6100	推銷費用		(1,540,986)	(2.03)	(1,443,555)	(1.99)
6200	管理費用		(1,383,459)	(1.82)	(1,312,077)	(1.81)
6300	研究發展費用		(3,031,630)	(3.99)	(2,738,967)	(3.78)
6450	預期信用減損(損失)利益	六(三)	(16,494)	(0.02)	28,975	0.04
6000	營業費用合計		(5,972,569)	(7.86)	(5,465,624)	(7.54)
6900	營業利益		8,150,024	10.72	6,127,166	8.46
7000	營業外收入及支出					
7100	利息收入		426,614	0.56	471,249	0.65
7010	其他收入	六(十九)	153,406	0.20	401,493	0.55
7020	其他利益及損失	六(二十)	(340,027)	(0.44)	537,570	0.74
7050	財務成本	六(廿一)	(310,176)	(0.41)	(467,675)	(0.64)
7000	營業外收入及支出合計		(70,183)	(0.09)	942,637	1.30
7900	稅前淨利		8,079,841	10.63	7,069,803	9.76
7950	所得稅費用	六(廿二)	(1,512,973)	(1.99)	(1,470,707)	(2.03)
8200	本期淨利		\$ 6,566,868	8.64	\$ 5,599,096	7.73
8300	其他綜合損益(淨額)					
8310	不重分類至損益之項目					
8311	確定福利計畫之再衡量數	六(十五)	(6,813)	(0.01)	38,952	0.05
8316	透過其他綜合損益按公允價值 衡量之權益工具投資未實現評 價損益	六(十六)	7,744	0.01	(2,347)	—
8349	與不重分類之項目相關之所得稅	六(廿二)	(2,645)	—	(7,321)	(0.01)
8360	後續可能重分類至損益之項目					
8361	國外營運機構財務報表換算之 兌換差額	六(十六)	(389,048)	(0.51)	1,719,883	2.37
8399	與可能重分類之項目相關之所得稅	六(廿二)	77,809	0.10	(343,977)	(0.47)
8300	其他綜合損益(淨額)		(312,953)	(0.41)	1,405,190	1.94
8500	本期綜合損益總額		\$ 6,253,915	8.23	\$ 7,004,286	9.67
8600	淨利歸屬於：					
8610	母公司業主		\$ 6,566,868	8.64	\$ 5,599,096	7.73
8620	非控制權益		—	—	—	—
			\$ 6,566,868	8.64	\$ 5,599,096	7.73
8700	綜合損益總額歸屬於：					
8710	母公司業主		\$ 6,253,915	8.23	\$ 7,004,286	9.67
8720	非控制權益		—	—	—	—
			\$ 6,253,915	8.23	\$ 7,004,286	9.67
	每股盈餘(元)					
9750	基本每股盈餘	六(十七)	\$ 5.51		\$ 4.70	
9850	稀釋每股盈餘	六(十七)	\$ 5.49		\$ 4.69	

(後附之附註係本合併財務報告之一部分)

董事長：



經理人：



會計主管：



華通電腦股份有限公司及子公司

合併權益變動表

民國 114 年及 113 年 1 月 1 日至 12 月 31 日

單位：新臺幣仟元

項 目	歸 屬 於 母 公 司 業 主 之 權 益						非控制權益	總 計	權益總額	
	股本	資本公積	法定盈餘公積	特別盈餘公積	未分配盈餘	其他權益項目				
						國外營運機構報表兌換差額				透過其他綜合損益按公允價值衡量之金融資產(負債)之未實現評價
民國 113 年 1 月 1 日餘額	\$ 11,918,206	\$ 1,060,226	\$ 4,061,551	\$ 12,459	\$ 22,540,344	\$ (326,068)	\$ (14,149)	\$ 39,252,569	\$ 39,252,569	
112 年度盈餘指撥及分配	—	—	413,827	—	(413,827)	—	—	—	—	
法定盈餘公積	—	—	—	327,758	(327,758)	—	—	—	—	
提列特別盈餘公積	—	—	—	—	(1,787,731)	—	—	(1,787,731)	(1,787,731)	
股東現金股利	—	—	—	—	5,599,096	—	—	5,599,096	5,599,096	
113 年度淨利	—	—	—	—	31,162	1,375,906	(1,878)	1,405,190	1,405,190	
113 年度其他綜合損益	—	—	—	—	—	—	(1,878)	—	—	
113 年度綜合損益總額	—	—	—	—	5,630,258	1,375,906	(1,878)	7,004,286	7,004,286	
民國 113 年 12 月 31 日餘額	11,918,206	1,060,226	4,475,378	340,217	25,641,286	1,049,838	(16,027)	44,469,124	44,469,124	
113 年度盈餘指撥及分配	—	—	563,026	—	(563,026)	—	—	—	—	
法定盈餘公積	—	—	—	(340,217)	340,217	—	—	—	—	
迴轉特別盈餘公積	—	—	—	—	(2,860,369)	—	—	(2,860,369)	(2,860,369)	
股東現金股利	—	—	—	—	6,566,868	—	—	6,566,868	6,566,868	
114 年度淨利	—	—	—	—	(5,451)	(311,239)	3,737	(312,953)	(312,953)	
114 年度其他綜合損益	—	—	—	—	—	—	—	—	—	
114 年度綜合損益總額	—	—	—	—	6,561,417	(311,239)	3,737	6,253,915	6,253,915	
民國 114 年 12 月 31 日餘額	\$ 11,918,206	\$ 1,060,226	\$ 5,038,404	\$ —	\$ 29,119,525	\$ 738,599	\$ (12,290)	\$ 47,862,670	\$ 47,862,670	



董事長：



經理人：

會計主管：

(後附之附註係本合併財務報告之一部分)

華通電腦股份有限公司及子公司
 合併現金流量表

民國 114 年及 113 年 1 月 1 日至 12 月 31 日

單位：新臺幣仟元

項 目	114 年 度	113 年 度
	金 額	金 額
營業活動之現金流量：		
本期稅前淨利	\$ 8,079,841	\$ 7,069,803
調整項目：		
收益費損項目		
折舊費用	5,708,480	5,714,948
攤銷費用	109,342	99,995
預期信用減損損失(利益)	16,494	(28,975)
透過損益按公允價值衡量之金融資產及負債之淨損失(利益)	(17,744)	2,117
利息費用	310,176	467,675
利息收入	(426,614)	(471,249)
處分及報廢不動產、廠房及設備損失	135,369	145,589
未實現外幣借款兌換利益	(21,042)	(165,769)
其他項目	942	(845)
與營業活動相關之資產/負債變動數		
強制透過損益按公允價值衡量之金融資產	149,555	25,803
應收票據	(68,095)	127,827
應收帳款	(1,439,810)	(39,113)
其他應收款	164,293	(366,413)
存 貨	(3,146,023)	(99,931)
預付款項	(346,913)	116,320
其他流動資產	9,305	(11,467)
其他金融資產	94,680	(2,984,754)
淨確定福利資產	(39,544)	(13,585)
應付票據	693,789	343,862
應付帳款	2,014,592	678,568
其他應付款	(17,177)	(60,349)
負債準備	28,404	21,463
預收款項	167	(4,821)
其他流動負債	515,128	564,532
淨確定福利負債	720	(121,555)
營運產生之現金流入	12,508,315	11,009,676
收取之利息	425,838	468,370
支付之利息	(309,205)	(520,626)
支付之所得稅	(1,337,156)	(1,243,971)
營業活動之淨現金流入	\$ 11,287,792	\$ 9,713,449

華通電腦股份有限公司及子公司

合併現金流量表(續)

民國 114 年及 113 年 1 月 1 日至 12 月 31 日

單位：新臺幣仟元

項 目	114 年 度	113 年 度
	金 額	金 額
投資活動之現金流量：		
取得透過其他綜合損益按公允價值衡量之金融資產	\$ (107,824)	\$ -
取得不動產、廠房及設備	(6,549,310)	(5,684,568)
處分不動產、廠房及設備	35,077	19,143
存出保證金增加	(74,019)	(74,692)
存出保證金減少	70,090	61,802
取得無形資產	(106,468)	(139,374)
預付設備款增加	(28,829)	(51,461)
投資活動之淨現金流出	(6,761,283)	(5,869,150)
籌資活動之現金流量：		
短期借款(減少)增加	(151,997)	1,205,900
舉借長期借款	4,994,680	3,737,908
償還長期借款	(5,994,966)	(7,247,116)
存入保證金增加	36,729	16,312
存入保證金減少	(8,472)	(8,981)
租賃本金償還	(76,679)	(73,497)
其他非流動負債減少	(31,159)	(257,622)
發放現金股利	(2,860,369)	(1,787,731)
籌資活動之淨現金流出	(4,092,233)	(4,414,827)
匯率變動對現金及約當現金之影響	(77,645)	480,961
本期現金及約當現金增加(減少)數	356,631	(89,567)
期初現金及約當現金餘額	11,152,324	11,241,891
期末現金及約當現金餘額	\$ 11,508,955	\$ 11,152,324

(後附之附註係本合併財務報告之一部分)

董事長：



經理人：



會計主管：




 華通電腦股份有限公司
 114 年度盈餘分配表

單位：新台幣元

項 目	金 額	
	小 計	合 計
期初未分配盈餘		22,558,107,492
民國 114 年度稅後淨利	6,566,868,051	
加：其他綜合損益-114 年度確定福利 計劃之再衡量數	(5,450,006)	
本期稅後淨利加計本期稅後淨利以外 項目計入當年度未分配盈餘之數額		6,561,418,045
減：提撥法定盈餘公積(10%)		(656,141,805)
加：提列特別盈餘公積迴轉		0
民國 114 年度可供分配盈餘		5,905,276,240
累計可供分配盈餘		28,463,383,732
分配項目		
股東紅利-現金股利 2.8 元		3,337,097,649
期末未分配盈餘		25,126,286,083

董事長：



經理人：



會計主管：

