

COMPEQ

One-Stop PCB Service Provider

免責聲明

- 除歷史事件之陳述外，本文件均為前瞻性敘述。該前瞻性敘述包括已知及未知風險、不確定性及其他可能導致華通電腦股份有限公司之實際表現、財務狀況或營運結果與該前瞻性敘述所包含者產生重大差別之因素。
- 本免責聲明中之財務預測及前瞻性敘述為目前華通電腦股份有限公司截至本文件之日之信念所編製。華通電腦股份有限公司不負責更新這些預測及前瞻性敘述以反映此日期後所發生之事件或情況。
- 歷史事件的陳述可能包括未經會計師審閱之資訊，其可能有某些不足或缺陷而無法忠實呈現目前華通電腦股份有限公司之財務狀況或營運結果。

華通專注於提供一站式服務，滿足客戶各項產品需求

高密度電路板

智慧手機
平板
高階筆電
穿戴裝置
消費性電子產品



軟性電路板

電池管理模組
顯示器模組
攝像模組
穿戴裝置
周邊電子配件



表面黏著技術

電池管理模組
汽車電子
醫療電子
周邊電子配件

COMPEQ

One-Stop PCB Service Provider



高層次電路板

衛星通訊
4/5G通訊設備
雲端運算
高階網路設備



軟硬結合電路板

電池管理模組
顯示器模組
攝像模組
穿戴裝置


華通為全球技術領先的PCB供應商



全球HDI PCB供應商**NO.1**



全球PCB供應商**No.5**




2021年營收
630億台幣



2016-2021 營收
年複合成長率**7%**



18,898 員工人數



7座高科技且具成本競爭力的
工廠設置於**台灣和大陸**

華通全球廠區及據點分布

● Facilities
 ■ Regional Office



重慶II廠

Y2021

836人

92K M²



重慶I廠

Y2014

2,500 人

56K M²



蘇州

Y2004

477 人

42K M²



惠州 SMT

Y2012

2,872 人

27K M²



惠州軟板

Y2004

3,955 人

150K M²



惠州

Y1996

3,210 人

151K M²



大園

Y1998

1,319 人

42K M²



蘆竹

Y1973

3,729 人

90K M²

華通競爭優勢

品質

在優異的品質管制系統下，提供高品質，高一致性，高信賴度、低缺點率的產品。

技術

領先導入類載板制程，提供25/25 μ m細線路任意層薄板到40層200mil高信賴度厚板，以及軟板和軟硬結合板。

CSR

符合法令規範，注重勞工權益，重視環境保護。

服務

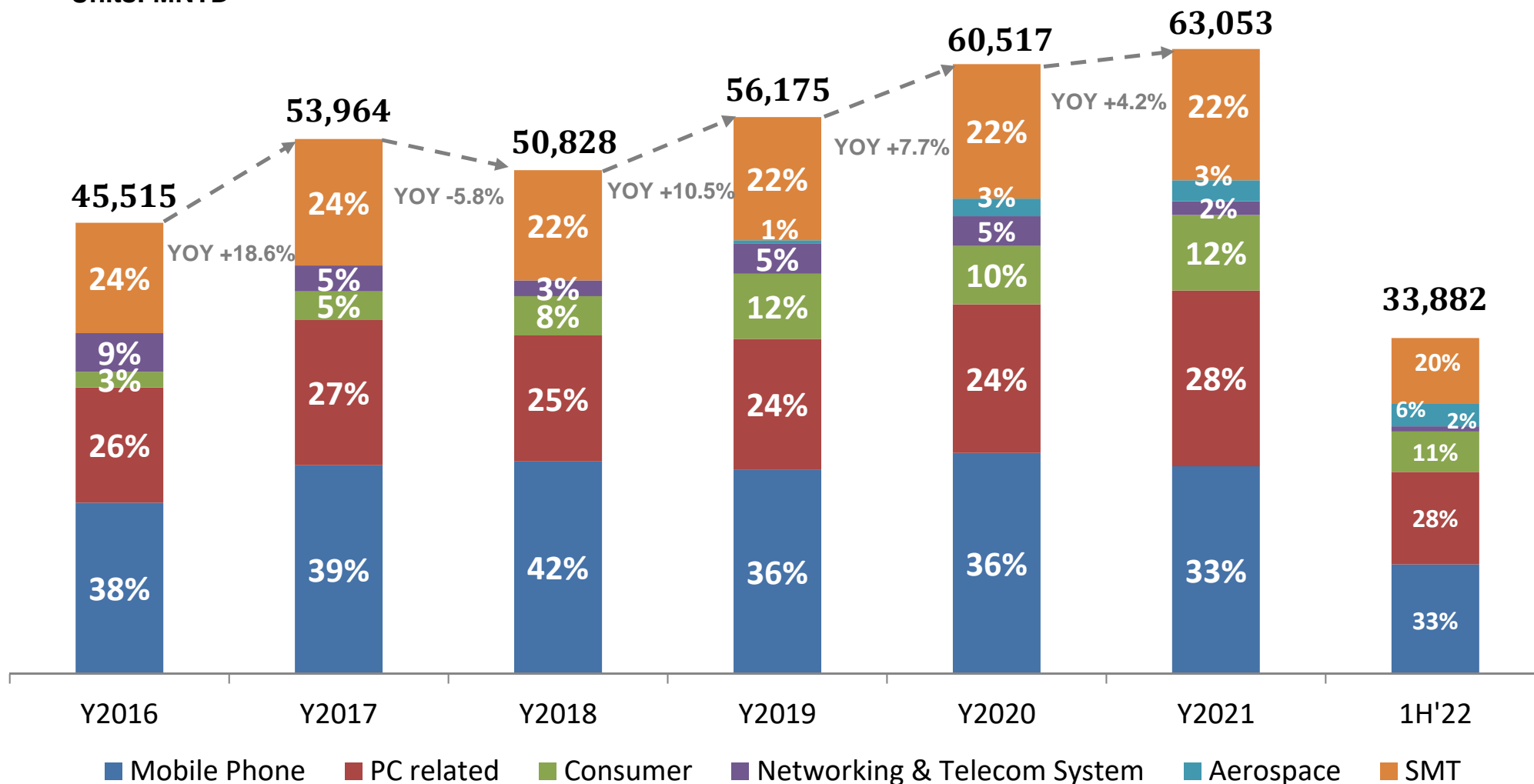
提供硬板、軟板、軟硬結合板，和打件的一站式電路板服務，並且和客戶共同開發新產品，參與早期設計開發階段，提供到製造、打件、出貨的完整服務。

長久關係
















穩定經營與成長，擅於研發新技術，掌握客戶需求，提前做好準備，成為客戶共同發展的合作夥伴。

Operation Revenue – By Application

Units: MNTD













PCB市場主要供應商/華通排名

Rank	Country	Supplier	2021 Revenue(MUSD)
1	TWN 	Zhen Ding	\$5,534
2	TWN 	Unimicron	\$3,920
3	CHN 	Dongshan Precision	\$3,158
4	JPN 	Nippon Mektron	\$2,795
5	TWN 	Compeq	\$2,260
6	TWN 	Tripod	\$2,257
7	USA 	TTM	\$2,249
8	CHN 	Shennan	\$2,134
9	JPN 	Ibiden	\$2,055
10	TWN 	PSA	\$2,042
11	TWN 	Nan Ya	\$1,872
12	KOR 	SEMCO	\$1,719
13	AUT 	AT&S	\$1,712
14	KOR 	Young Poong	\$1,574
15	JPN 	Shinko	\$1,531

Source: Prismark, 2022

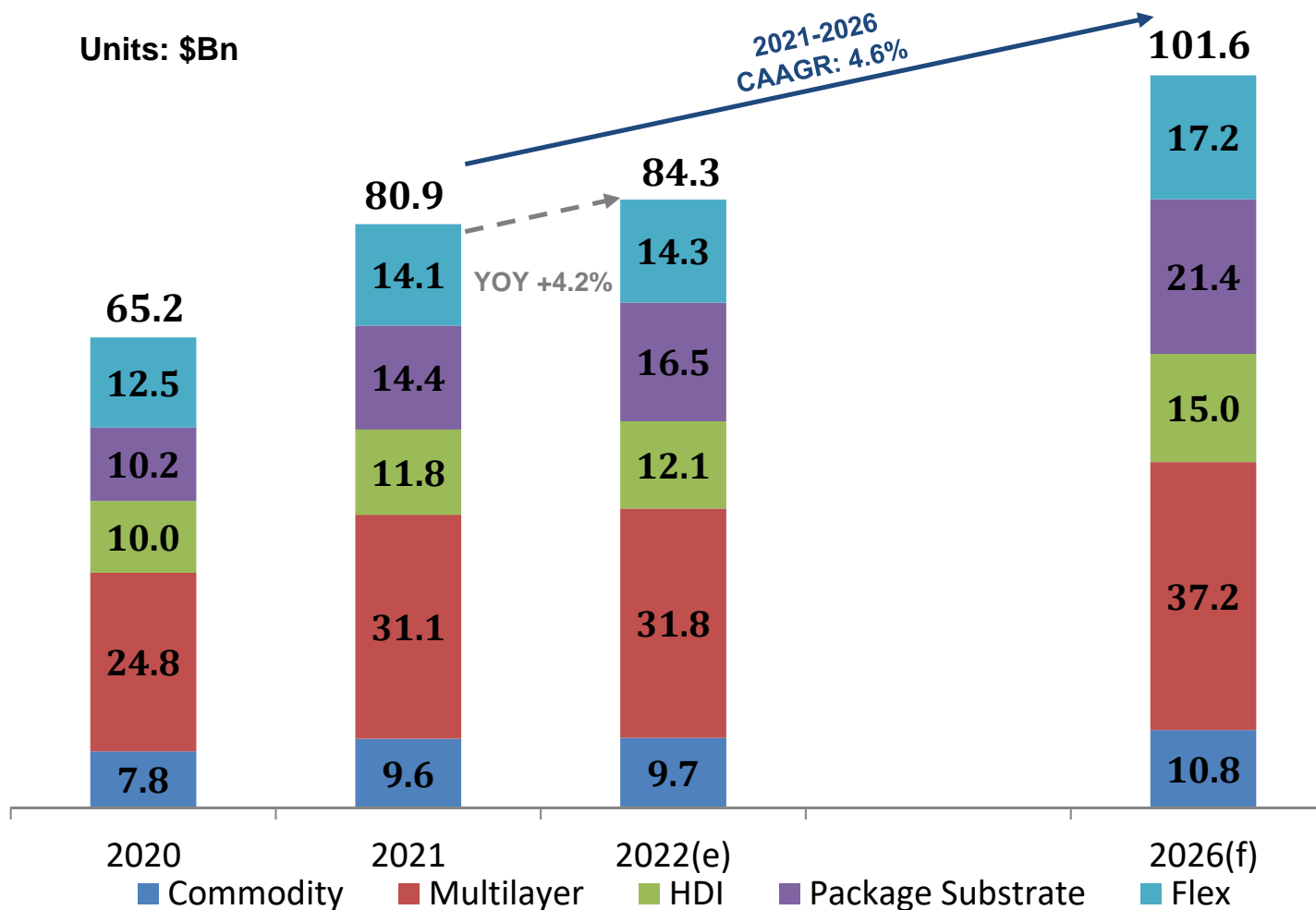
HDI PCB市場主要供應商/ 華通排名

Rank	Country	Supplier	2021 Revenue(MUSD)
1	TWN 	Compeq	1,176
2	AUT 	AT&S	921
3	TWN 	Tripod	853
4	TWN 	Unimicron	845
5	TWN 	Zhen Ding	702
6	JPN 	Meiko	653
7	CHN 	AKM Meadville	547
8	USA 	TTM	514
9	CHN 	Dongshan Precision	280
10	KOR 	Young Poong	278


Source: Prismark, 2022

PCB產業趨勢

Prismark預估2022年電子產品市場和半導體整體增長放緩，PCB產值較2021年成長4.2%。高速運算、汽車電子、穿戴裝置依舊是成長動力的主要來源，Prismark目前預估PCB產值2021-2026年複合成長率4.6%，達到1,016億美元。



Source: Prismark, 2022



COMPEQ

Thank You For Your Attention